ФЕДЕРАЛЬНАЯ СЛУЖБА
ГОСУДАРСТВЕННОЙ СТАТИСТИКИ

# ПРОМЫШЛЕННОЕ ПРОИЗВОДСТВО

Январь - апрель 2022 года

# ИНДЕКСЫ ПРОМЫШЛЕННОГО ПРОИЗВОДСТВА В ЧЕЛЯБИНСКОЙ ОБЛАСТИ

**Январь - апрель 2022 года к январю - апрелю 2021 года, %**

**102,4**
ИПП

**103,4**
Обрабатывающие производства

**101,3**
Добыча полезных ископаемых

**95,6**
Обеспечение электрической энергией, газом и паром; кондиционирование воздуха

**92,9**
Водоснабжение; водоотведение, организация сбора и утилизации отходов, деятельность по ликвидации загрязнений

в % к соответствующему месяцу предыдущего года

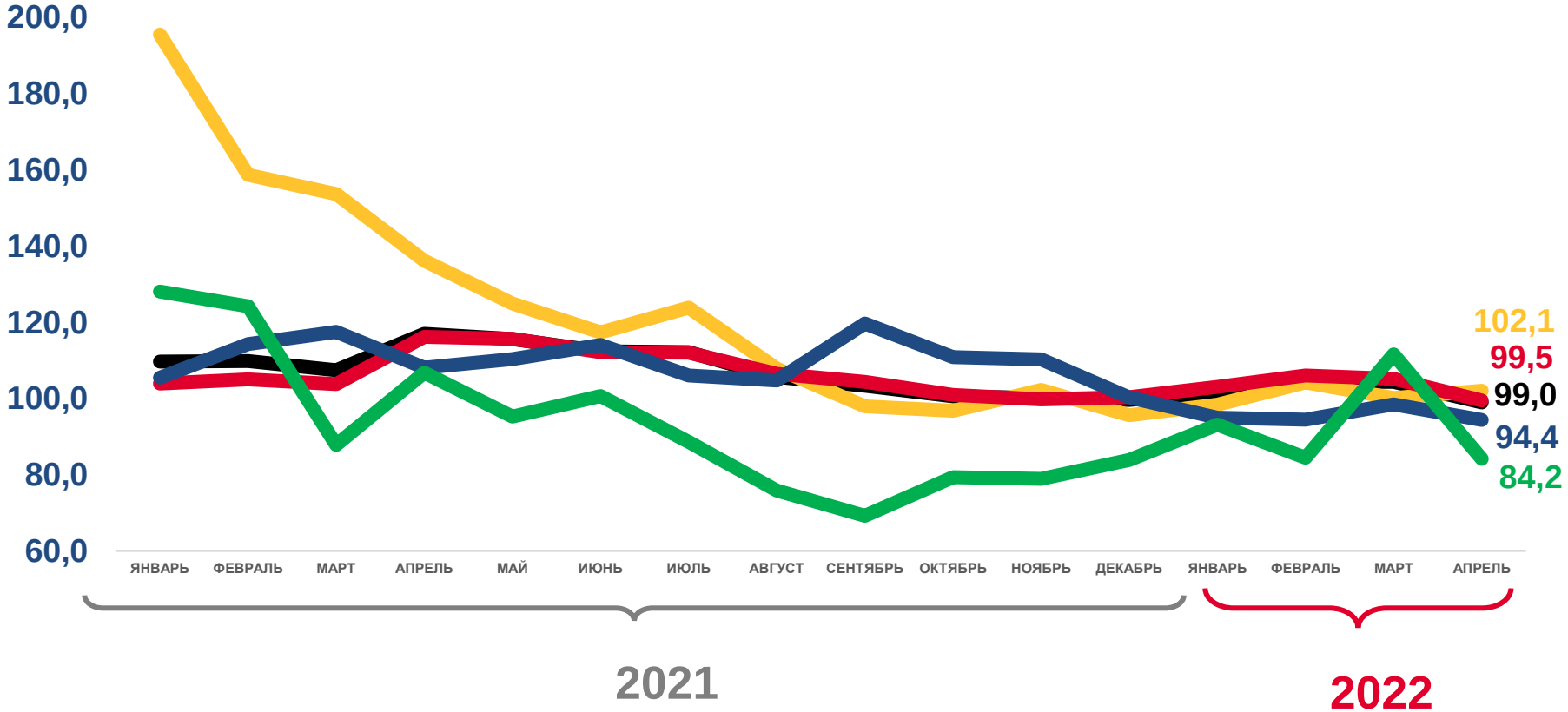


- Промышленное производство
- Обрабатывающие производства
- Водоснабжение; водоотведение, организация сбора и утилизации отходов, деятельность по ликвидации загрязнений
- Добыча полезных ископаемых
- Обеспечение электрической энергией, газом и паром; кондиционирование воздуха

# ИНДЕКСЫ ПРОИЗВОДСТВА ПО ОСНОВНЫМ ВИДАМ ОБРАБАТЫВАЮЩИХ ПРОИЗВОДСТВ

**Январь - апрель 2022 года к январю - апрелю 2021 года, %**

**139,4%** Производство текстильных изделий

**124,7%** Производство машин и оборудования, не включенных в другие группировки

**79,4%** Производство прочих готовых изделий

**65,8%** Производство лекарственных средств и материалов, применяемых в медицинских целях

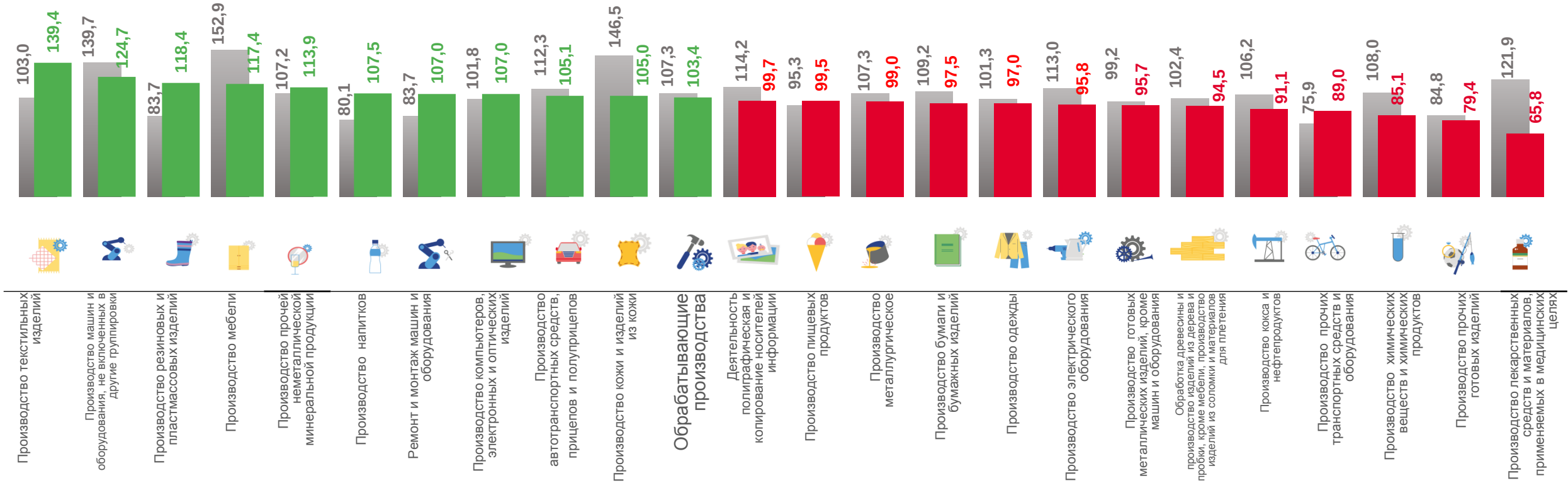


Январь-апрель 2021 года к январю-апрелю 2020 года

Январь-апрель 2022 года к январю-апрелю 2021 года

ЧЕЛЯБИНСКСТАТ

# ОБЪЕМ ОТГРУЖЕННЫХ ТОВАРОВ СОБСТВЕННОГО ПРОИЗВОДСТВА, ВЫПОЛНЕННЫХ РАБОТ И УСЛУГ СОБСТВЕННЫМИ СИЛАМИ ПО «ЧИСТЫМ» ВИДАМ ДЕЯТЕЛЬНОСТИ ПРОМЫШЛЕННОГО ПРОИЗВОДСТВА

**Январь - апрель 2022 года к январю - апрелю 2021 года, %**
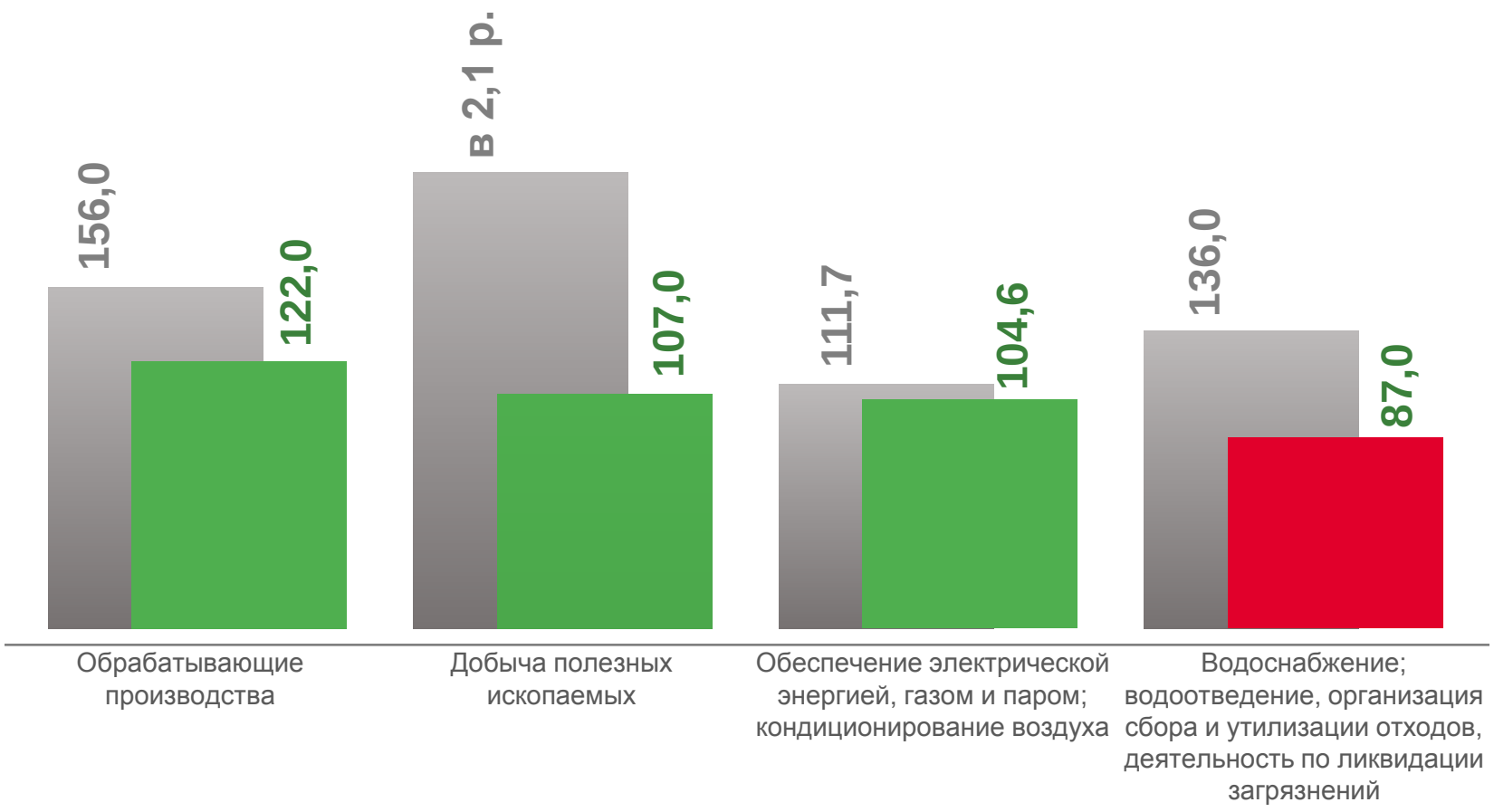
| | |
|---|---|
| Обрабатывающие производства | 132,8 |
| Добыча полезных ископаемых | 127,0 |
| Обеспечение электрической энергией, газом и паром; кондиционирование воздуха | 100,6 |
| Водоснабжение; водоотведение, организация сбора и утилизации отходов деятельность по ликвидации загрязнений | 96,2 |